

SÉMINAIRE

URBANISME ET MOBILITÉ

QUELLES ACTIONS POUR DEMAIN ?

Les grands enseignements de l'enquête EMC²

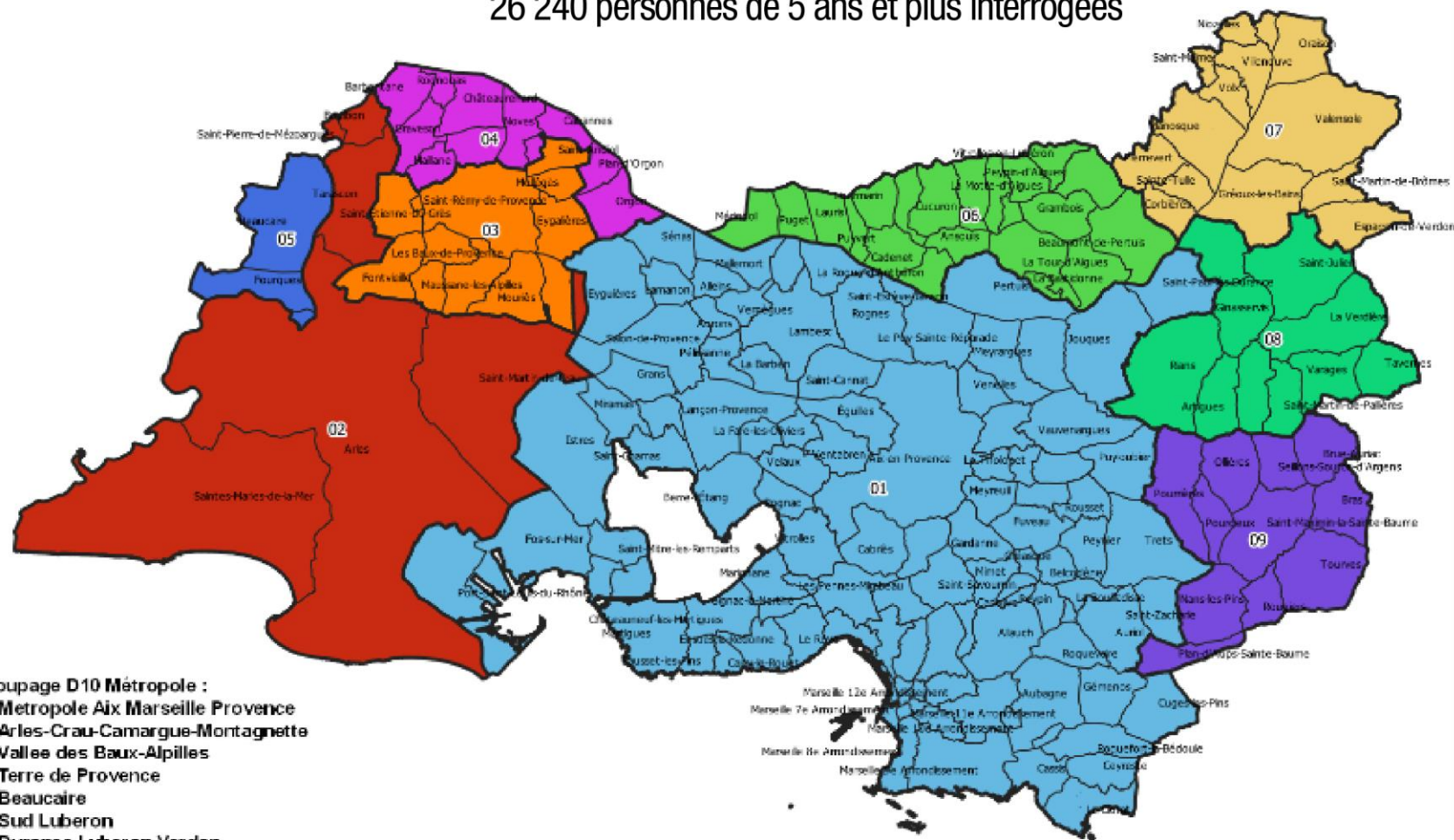
Intervenant

Vincent MEYER

Stéphanie NICOLAS


Enquête réalisée de novembre 2019 à mars 2020, puis de septembre 2020 à octobre 2020

96 communes – 164 secteurs de tirage –
26 240 personnes de 5 ans et plus interrogées



Découpage D10 Métropole :

- 01 : Metropole Aix Marseille Provence
- 02 : Arles-Crau-Camargue-Montagnette
- 03 : Vallée des Baux-Alpilles
- 04 : Terre de Provence
- 05 : Beaucaire
- 06 : Sud Luberon
- 07 : Durance Luberon Verdon
- 08 : Provence Verdon
- 09 : Provence Verte ouest



-6%

de déplacements
en 10 ans.




-20%

de déplacements entre
12h00 et 14h00



-26%

des déplacements
pour le motif achats



+2^{PTS}

de déplacements
en transports en commun



+2^{PTS}

de déplacements
à pieds



-4^{PTS}

des déplacements
en voiture



76%

des kilomètres parcourus
le sont en voiture



x2

deux fois plus de déplacements
en vélo



x6

six fois plus de déplacements en EDP
(Engin de Déplacement Personnel)

Les déplacements liés au motif loisirs sont le 1^{er} motif de déplacement

23%

de déplacements
liés au motif loisirs
en semaine



48%

de déplacements
liés au motif loisirs
le week-end

**28%**

l'accompagnement représente
28% des déplacements
des femmes à temps partiel
(8% des hommes à temps partiel)

**51%**

51% en 2019 des 18-25 ans
ont le permis de conduire
(66% en 2009)

**-15** PTS

de possession de permis
de conduire depuis 2009
chez les 18-25 ans

**22%**

22% des kilomètres parcourus
le sont le week-end
(du lundi au dimanche)