

Bilan mensuel

	Recettes	Transactions	Recettes /Jour /Place
Horaires horodateur	5 526 554 €	2 087 569	1,2 €
Résidents horodateurs	825 918 €	412 422	0,2 €
1 jour	340 423 €	340 423	
1 semaine	234 495 €	46 899	
2 semaines	251 000 €	25 100	
Résidents abonnés	620 920 €		
1 semestre	190 520 €		
1 année	430 400 €		
Professions mobiles 1 année	357 190 €		
Dont recettes véhicules électriques	490 €		
Cartes Piaf	10 000 €		
TOTAL	7 340 582 €	2 499 991	1,5 €

Contrôle

PV (17€ + 35€)	311 512
Nbre d'agents	33
PV (17€)/place	1,5
Moy. Pl. Contr /Agent /Jour trav.	978

Résidents

Nbre de vignettes données	639
Nbre d'abonnements valides	2 605

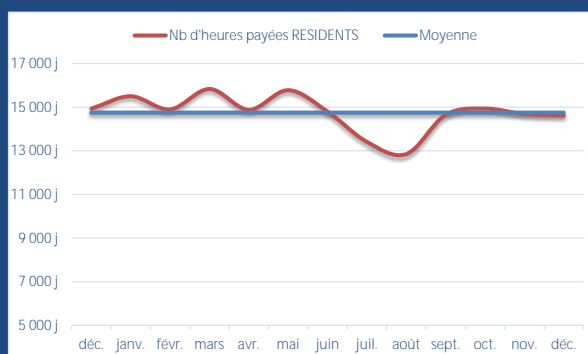
Professions mobiles

Nbre d'abonnements valides	1542
----------------------------	------

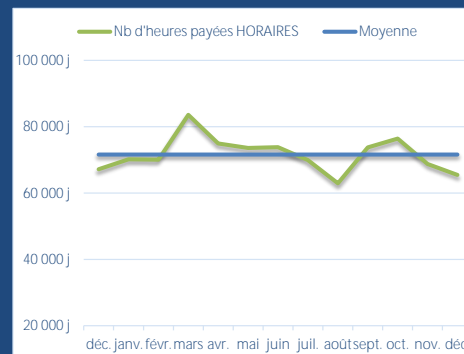
SEMAINE TYPE

Horodateur	Recettes	Transactions	Temps payé	Ticket moyen
Horaires	1 249 411 €	633 007	863 567 h	1,4 h
Résidents	172 418 €	90 431	176 787 j	2, j
TOTAL	1 421 829 €	723 437		

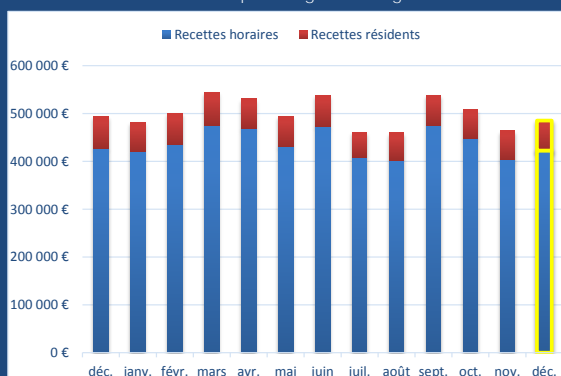
RESIDENTS - Nombre de jours payés



HORAIRES - Nombre d'heures payées



Recettes horodateurs par catégorie d'utilisateur



Part de transactions horaires selon le temps payé

